



KNSG110-2L

110° 開閉式グレーチング

■材質 ステンレス製SUS304



■型式記号の意味は次の通りです。

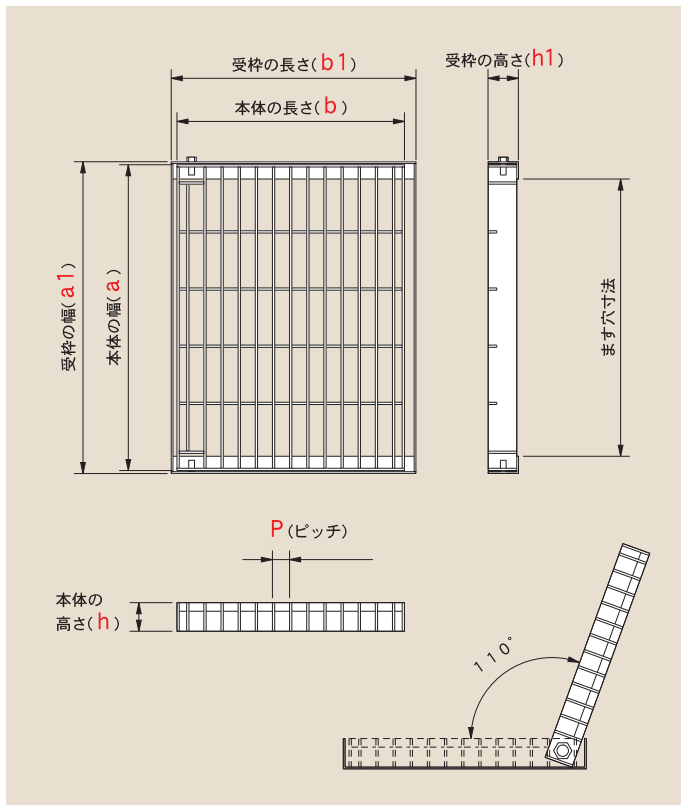
KNSG110-2L 110° 開閉式グレーチング

P ピッチ 30・15

型式記号	ます穴寸法 mm	本体寸法 (mm)		受枠寸法 (mm)		受枠 KNSL110 重量 (kg/台)	P30			P15		
		a×b	高さ (h)	a1×b1	高さ (h1)		耐荷重	重量 (kg/枚)	価格 (円/組)	耐荷重	重量 (kg/枚)	価格 (円/組)
KNSG 110-2L	400×300	450×274	32	460×308	35	2.3	T-2	5.1	43,800	T-6	9.2	60,000
			38	460×308	41	2.6	T-2	5.9	47,800	T-14	10.8	67,200
			45	460×308	48	2.8	T-6	6.8	52,600	T-20	12.4	74,800
			50	460×308	53	3.1	T-14	7.6	57,400	T-20	14.1	82,400
	400×400	450×374	32	460×408	35	2.6	T-2	6.9	52,500	T-6	12.5	74,500
			38	460×408	41	3.0	T-2	8.0	57,800	T-14	14.7	84,200
			45	460×408	48	3.1	T-6	9.2	63,800	T-20	16.9	94,200
			50	460×408	53	3.5	T-14	10.4	70,300	T-20	19.2	104,400
	400×500	450×474	32	460×508	35	2.9	T-2	8.7	60,700	T-6	15.9	88,900
			38	460×508	41	3.3	T-2	10.2	67,800	T-14	18.6	101,300
			45	460×508	48	3.5	T-6	11.7	75,400	T-20	21.5	113,900
			50	460×508	53	3.9	T-14	13.1	82,900	T-20	24.3	126,200
	500×300	550×274	32	560×308	35	2.6	歩道用	6.2	49,500	T-2	11.2	69,100
			38	560×308	41	3.0	T-2	7.2	54,400	T-6	13.2	78,000
			45	560×308	48	3.1	T-2	8.2	59,900	T-20	15.2	87,000
			50	560×308	53	3.5	T-6	9.3	65,600	T-20	17.2	96,300
500×400	550×374	32	560×408	35	2.9	歩道用	8.4	59,400	T-2	15.3	86,500	
		38	560×408	41	3.3	T-2	9.8	66,200	T-6	18.0	98,500	
		45	560×408	48	3.5	T-2	11.2	73,500	T-20	20.7	110,700	
		50	560×408	53	3.9	T-6	12.7	81,000	T-20	23.4	122,700	

KNSG110-2L 110° 開閉式グレーチング

STAINLESS ステンレスグレーチング



型式記号	ます穴寸法 mm	本体寸法 (mm)		受枠寸法 (mm)		受枠 KNSL110 重量 (kg/枚)	P30			P15		
		a×b	高さ (h)	a1×b1	高さ (h1)		耐荷重	重量 (kg/枚)	価格 (円/組)	耐荷重	重量 (kg/枚)	価格 (円/組)
KNSG 110-2L	500×500	550×474	32	560×508	35	3.2	歩道用	10.7	69,900	T-2	19.4	104,000
			38	560×508	41	3.6	T-2	12.4	78,100	T-6	22.8	119,000
			45	560×508	48	3.8	T-2	14.2	87,100	T-20	26.2	134,100
			50	560×508	53	4.3	T-6	16.1	96,400	T-20	29.7	149,300
	600×300	650×274	32	660×308	35	2.9	歩道用	7.3	54,900	T-2	13.2	78,400
			38	660×308	41	3.3	T-2	8.5	60,900	T-2	15.6	88,800
			45	660×308	48	3.5	T-2	9.7	67,400	T-14	17.9	99,400
			50	660×308	53	3.9	T-2	11.0	74,000	T-20	20.3	110,100
	600×400	650×374	32	660×408	35	3.2	歩道用	9.9	66,900	T-2	18.1	98,800
			38	660×408	41	3.6	T-2	11.6	74,700	T-2	21.2	112,800
			45	660×408	48	3.8	T-2	13.3	83,300	T-14	24.5	127,000
			50	660×408	53	4.3	T-2	15.0	92,000	T-20	27.7	141,200
	600×500	650×474	32	660×508	35	3.5	歩道用	12.6	78,800	T-2	22.9	119,200
			38	660×508	41	4.0	T-2	14.7	88,500	T-2	26.9	136,900
			45	660×508	48	4.2	T-2	16.8	99,100	T-14	31.0	154,600
			50	660×508	53	4.7	T-2	19.0	109,900	T-20	35.1	172,400
	600×600	650×574	32	660×608	35	3.8	歩道用	15.2	90,800	T-2	27.7	139,600
			38	660×608	41	4.3	歩道用	17.8	102,300	T-2	32.5	160,700
			45	660×608	48	4.6	T-2	20.3	114,800	T-14	37.5	182,200
			50	660×608	53	5.1	T-2	23.0	128,100	T-20	42.5	203,700

※車両が頻繁に通行する場所や、フォークリフトなどの特殊車両が進行する場所には適しません。

●標準サイズ以外の場合は別途お見積いたします。

●本、価格表の5万円以下のご注文については、小口運賃として別途3,000円を申し受けます。